





Name, Vorname	Landesverband	Jahrgang	m/w	 Schwimmen		 Laufen		 Dressur		 Springen		Gesamtpunkte	Rang
				Zeit (s,s)	Punkte	Zeit (m:ss)	Punkte	Note	Punkte	Note	Punkte		
Lindner, Carla	WEF	2010	w	39,6	772	8:13	836	9,0	2.700	8,2	1.640	5.948	1
Tappe, Mia	RHL	2011	w	37,7	879	8:14	886	8,7	2.610	7,5	1.500	5.875	2
Nissen, Alva	SHO	2010	w	36,2	874	8:11	842	8,3	2.490	8,0	1.600	5.806	3
Reichelt, Tim	SAN	2012	m	39,3	821	7:21	954	7,4	2.220	8,0	1.600	5.595	4
Timm, Greta	SHO	2010	w	48,0	520	8:12	836	8,6	2.580	8,2	1.640	5.576	5
Ortmeier, Carla	WEF	2011	w	42,4	738	7:52	931	7,7	2.310	7,8	1.560	5.539	6
Bindemann, Linn	SAN	2010	w	35,5	895	9:04	734	7,8	2.340	7,7	1.540	5.509	7
Sänger, Marlene	RLP	2010	w	40,5	745	8:29	806	8,2	2.460	7,1	1.420	5.431	8
Tunger, Hanna	SAC	2011	w	38,6	852	8:31	850	7,7	2.310	6,8	1.360	5.372	9
Rübel, Charlotte	BWB	2011	w	42,7	729	9:18	754	8,8	2.640	6,2	1.240	5.363	10
Lebong, Emily	SAL	2011	w	38,3	861	8:42	826	7,8	2.340	6,1	1.220	5.247	11
Haußmann, Felix	BAY	2010	m	43,9	583	7:35	830	7,6	2.280	7,7	1.540	5.233	12
Thiel, Lucy	HAN	2012	w	45,3	701	9:14	816	7,6	2.280	7,0	1.400	5.197	13
Tunger, Lina	SAC	2014	w	41,7	909	8:06	1.000	6,0	1.800	7,2	1.440	5.149	14
Veith, Janne	HAN	2011	w	41,5	765	8:13	886	7,7	2.310	5,7	1.140	5.101	15
Sohlmann, Frieda	WEF	2013	w	43,5	805	9:20	854	6,8	2.040	7,0	1.400	5.099	16
Wälter, Laetitia Anna	WEF	2011	w	41,4	768	8:42	826	6,0	1.800	8,4	1.680	5.074	17
Gröbner, Anna	BWB	2010	w	32,7	979	7:40	909	5,8	1.740	7,0	1.400	5.028	18
Richter, Anna	BRE	2010	w	38,8	796	8:15	830	6,3	1.890	7,5	1.500	5.016	19
Wolters, Valentina	RHL	2012	w	53,1	467	8:42	876	7,3	2.190	7,4	1.480	5.013	20
Koch, Luna Emilia	HES	2011	w	39,2	834	8:58	796	6,5	1.950	7,1	1.420	5.000	21
Nothdurft, Ludwig	BAY	2012	m	40,3	791	9:09	738	7,3	2.190	6,4	1.280	4.999	22
Lohmann, Hanne	RHL	2011	w	40,2	804	9:04	784	7,5	2.250	5,8	1.160	4.998	23
Greiner, Alea	BRE	2010	w	39,8	766	8:15	830	7,0	2.100	6,3	1.260	4.956	24
Benninghoff, Lina	RHL	2011	w	50,3	501	8:14	886	7,2	2.160	6,9	1.380	4.927	25
Reineck, Nele	HES	2011	w	46,1	627	8:37	838	7,3	2.190	5,9	1.180	4.835	26
Schädlich, Lea	SAC	2010	w	42,1	697	11:10	505	6,9	2.070	7,8	1.560	4.832	27
Urbild, Franziska	RLP	2010	w	40,4	748	9:26	692	6,8	2.040	6,7	1.340	4.820	28
Kirchhoff, Lisbeth	SAC	2013	w	45,6	742	9:27	836	5,9	1.770	7,3	1.460	4.808	29
Schön, Emilia	SAN	2011	w	42,2	744	8:33	844	7,1	2.130	5,4	1.080	4.798	30
Sturm, Lisa	HES	2011	w	50,6	492	10:11	655	6,9	2.070	7,6	1.520	4.737	31
Carstensen, Söntje	SHO	2012	w	44,8	716	8:24	912	5,8	1.740	6,8	1.360	4.728	32
Debe, Mia-Sophie	RLP	2011	w	47,4	588	9:03	784	6,6	1.980	6,8	1.360	4.712	33
Langöhrig, Anna	BWB	2011	w	42,1	747	9:33	724	7,2	2.160	5,4	1.080	4.711	34
Osswald, Valentina	BWB	2012	w	33,7	1.000	9:32	780	6,1	1.830	5,5	1.100	4.710	35
Goiny, Sophia Isabell	BRE	2011	w	44,2	684	8:30	850	6,2	1.860	6,4	1.280	4.674	36
Herfurth, Merida	BBG	2013	w	56,3	421	8:37	938	6,3	1.890	6,5	1.300	4.549	37
Muente, Paulina	HAN	2013	w	51,7	559	8:06	998	5,5	1.650	6,7	1.340	4.547	38
Bromand, Isabella Natalie	SAL	2011	w	35,2	954	8:05	904	5,7	1.710	4,4	880	4.448	39
Zimmermann, Lillah Maria	BBG	2010	w	50,1	457	9:05	734	7,5	2.250	5,0	1.000	4.441	40
Latz, Emma	SAL	2010	w	51,0	430	10:09	605	6,2	1.860	7,4	1.480	4.375	41
Witt, Lone	SHO	2012	w	54,2	434	11:18	590	6,8	2.040	6,2	1.240	4.304	42
Dey, Lennja	HAN	2010	w	52,9	373	8:42	776	5,7	1.710	6,9	1.380	4.239	43
Przygotzky, Luzi Ida	BBG	2012	w	54,5	425	9:01	840	5,9	1.770	6,0	1.200	4.235	44
Frank, Janna	RLP	2013	w	38,1	967	8:29	956	7,6	2.280		0	4.203	45
Müßig, Lena	BAY	2010	w	40,0	760	8:03	854	8,2	2.460		0	4.074	46
Meyer, Emilia	SAL	2012	w	65,5	150	10:12	700	6,4	1.920	6,4	1.280	4.050	47
Block, Mia Jolin	SAN	2011	w	47,2	594	11:19	540	5,7	1.710	6,0	1.200	4.044	48
Pensky, Anouk	HES	2010	w	38,2	814	7:57	867	7,4	2.220		0	3.901	49
Weh, Mirjam	BAY	2010	w	41,7	709	9:11	722	7,2	2.160		0	3.591	50
Wotschke, Nathan Milan	BBG	2012	m	47,4	578	8:10	858	7,1	2.130		0	3.566	51
Willipinski, Milena Sophie	BRE	2012	w	49,3	581	10:04	715	5,8	1.740		0	3.036	52